

Observatorio de la Violencia contra las Mujeres

*VI Informe de
la Violencia contra las Mujeres
en la Provincia de Neuquén*

NEUQUÉN
PROVINCIA

JUNTOS
PODEMOS
MÁS



Índice de contenidos

Introducción	4
Estadísticas Generales	6
Promedio de denuncias.....	7
Gráfico 1.1: REVM recibidas por mes.....	8
Tabla 1.1: Distribución mensual de REVM	8
Estadísticas específicas	8
Tipos de violencia.....	8
Gráfico 2.1: Tipos de violencia	9
Tabla 2.1: Tipos de violencia	9
Gráfico 2.2: Tipos de violencia registrados en Salud	10
Tabla 2.2: Tipos de violencia registrados en Salud	10
Modalidades de la violencia	10
Gráfico 2.3: Modalidades de violencia expresada	11
Tabla 2.3: Modalidades de violencia.....	11
Frecuencia de la violencia	11
Gráfico 2.4: Frecuencia de la violencia	12
Tabla 2.4: Frecuencia de la violencia	12
Tiempo del maltrato	12
Gráfico 2.5: Tiempo del maltrato.....	12
Tabla 2.5: Tiempo del maltrato.....	13
Edades por rangos	13
Gráfico 2.6: Rangos de edades.....	13
Tabla 2.6: Rangos de edades.....	13
Vínculos con el/la agresor/a	14
Gráfico 2.7: Vínculos con el/la agresor/a.....	14
Tabla 2.7: Vínculos con el/la agresor/a.....	14
Género del/la agresor/a	15
Gráfico 2.8: Género del/la agresor/a	15
Tabla 2.8: Género del/la agresor/a	15



Convivencia con el/la agresor/a	15
Gráfico 2.9: Convivencia con el/la agresor/a	16
Tabla 2.9: Convivencia con el/la agresor/a	16
Actividad laboral	16
Gráfico 2.10: Actividad laboral de las mujeres en situación de violencia.....	17
Tabla 2.10: Actividad laboral de las mujeres en situación de violencia.....	17
Gráfico 2.11: Actividad laboral de las personas que ejercen violencia	17
Tabla 2.11: Actividad laboral de las personas que ejercen violencia	18
Otra actividad.....	18
Gráfico 2.12: Otra actividad de las mujeres en situación de violencia	18
Tabla 2.12: Otra actividad de las mujeres en situación de violencia.....	18
Gráfico 2.13: Otra actividad de las personas que ejercen violencia	19
Tabla 2.13: Otra actividad de las personas que ejercen violencia.....	19
Nivel educativo	19
Gráfico 2.14: Nivel educativo de las mujeres en situación de violencia.....	20
Tabla 2.14: Nivel educativo de las mujeres en situación de violencia.....	20
Gráfico 2.15: Nivel educativo de las personas que ejercen violencia.....	20
Tabla 2.15: Nivel educativo de las personas que ejercen violencia.....	21
Localización según domicilio declarado por las mujeres en situación de violencia.....	21
Tabla 2.16: Cantidad de REVM por departamento	21
Gráfico 2.16: Cantidad de REVM departamento Confluencia	22
Tabla 2.17: Cantidad de REVM del departamento Confluencia	22



Introducción

La Subsecretaría de las Mujeres del Ministerio de Ciudadanía del Gobierno de la Provincia del Neuquén, es el organismo responsable de la implementación de la ley provincial 2.887, de creación del **Observatorio de la Violencia contra las Mujeres** (OVCM), actualmente integrado por profesionales de las ciencias sociales e informática.

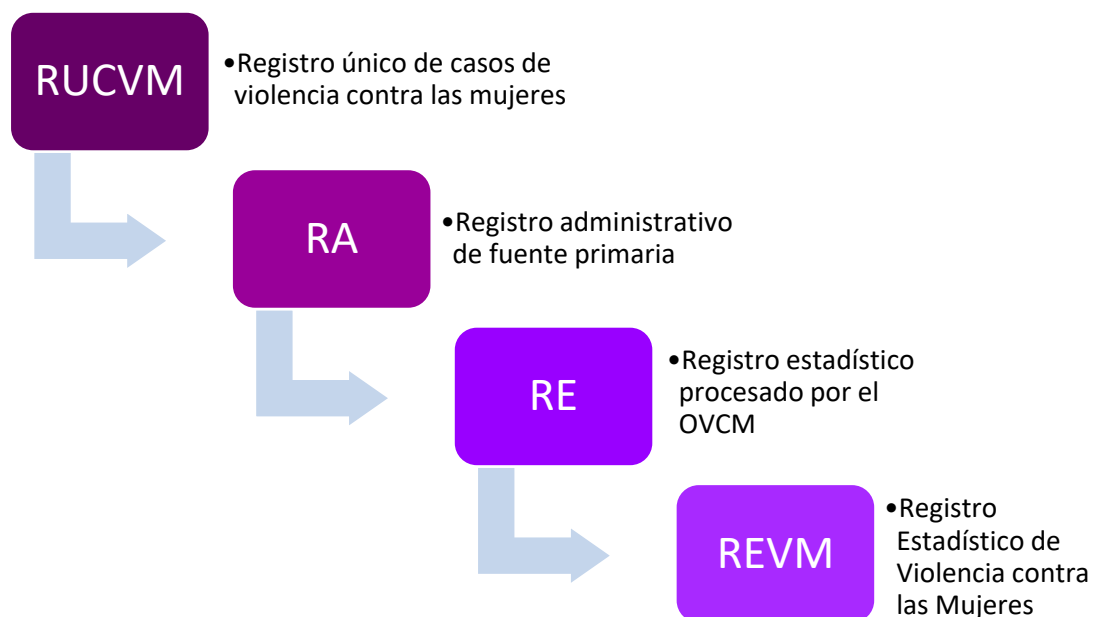
Desde el mes de diciembre de 2.016, fecha en que se publica el **Primer Informe de la Violencia contra las Mujeres**, se elaboran de manera periódica informes trimestrales. En esta oportunidad se presenta el **VI Informe de la Violencia contra las Mujeres** correspondiente al período de medición Octubre - Diciembre de 2.017. El mencionado informe contiene datos estadísticos procesados a partir de los registros administrativos de la Policía de la Provincia del Neuquén, Centro de Atención a la Víctima de Delito (CAVD), Subsecretaría de Salud (Ministerio de Salud), Subsecretaría de Trabajo y Subsecretaría de Familia (Ministerio de Trabajo, Desarrollo Social y Seguridad).

Una vez más, se destaca que la presente publicación es el resultado del trabajo conjunto por parte de los organismos provinciales que brindan asistencia a las mujeres víctimas de violencia, como aporte a la planificación de acciones que tiendan a la prevención y erradicación de la violencia contra las mujeres en la Provincia de Neuquén.

Registro Único de Casos de Violencia contra las Mujeres- RUCVM

El RUCVM contiene información respecto de la persona en situación de violencia, características de la situación en sí misma y de la persona que la ejerce. Este instrumento es utilizado por las fuentes primarias que actualmente proveen información, y de este modo, se conforman como un registro administrativo que recibe este Observatorio.

Los registros administrativos son convertidos a **registros estadísticos** sobre violencia mediante el procesamiento de los mismos, lo que incluye una validación de datos, codificación de las variables, manejo de objetos y valores perdidos y otras acciones conformes a producir registros que satisfagan la metodología estadística generalmente aceptada para el aprovechamiento de registros.



“Lo que no se contabiliza no se nombra, y sobre aquello que no se nombra, no se actúa.” (Alméras y Calderón Magaña, año 2012. CEPAL)

Para finalizar, cabe mencionar que en coordinación con la Dirección Provincial de Estadística y Censos, este OVCM remitió al Instituto Nacional de Estadística y Censos -INDEC- datos provinciales que fueron incorporados a la publicación realizada en marzo del 2.018: “Registro Único de Casos de Violencia contra las Mujeres-RUCVM- Datos Estadísticos 2.013-2.017”.



Estadísticas Generales

Para el presente informe, se integraron los registros de intervenciones institucionales ante situaciones de violencia por parte de la Policía, el Centro de Atención a la Víctima de Delito -CAVD-, la Subsecretaría de Trabajo, la Subsecretaría de Salud y la Subsecretaría de Familia, en el período Octubre – Diciembre de 2.017. Los registros administrativos de mujeres de 15 años y más, son los contabilizados por este Observatorio. En total se obtuvieron **4.014 Registros Estadísticos de Violencia contra las Mujeres (REVM)**.

En los informes del OVCM son considerados los registros válidos de mujeres de 15 años y más (REVM).

De los 4.014 REVM obtenidos, el 56,50% corresponden a denuncias realizadas en la Policía, 38,76% a intervenciones en situaciones de violencia de la Subsecretaría de Salud, el 4,74% restante corresponde a la Subsecretaría de Familia, la Subsecretaría de Trabajo y al CAVD.

Del análisis de los mismos, se desprende que, de un total de **2.398 mujeres**, **1.824** concurren **una sola vez** a los organismos ya mencionados, mientras que **574** lo hicieron **más de una vez** y generaron un registro por cada concurrencia.

**En Octubre - Diciembre de 2017,
2.398 mujeres padecieron
situaciones de violencia requiriendo
una o más intervenciones de la
Policía, CAVD, Subsecretarías de
Familia, Trabajo y Salud.**



OCTUBRE – DICIEMBRE 2017

4.014

REVM (Violencia contra las
Muj.)

2.398

Mujeres en situación de
violencia

43

Promedio de REVM por día

SE RECIBIERON EN PROMEDIO

25

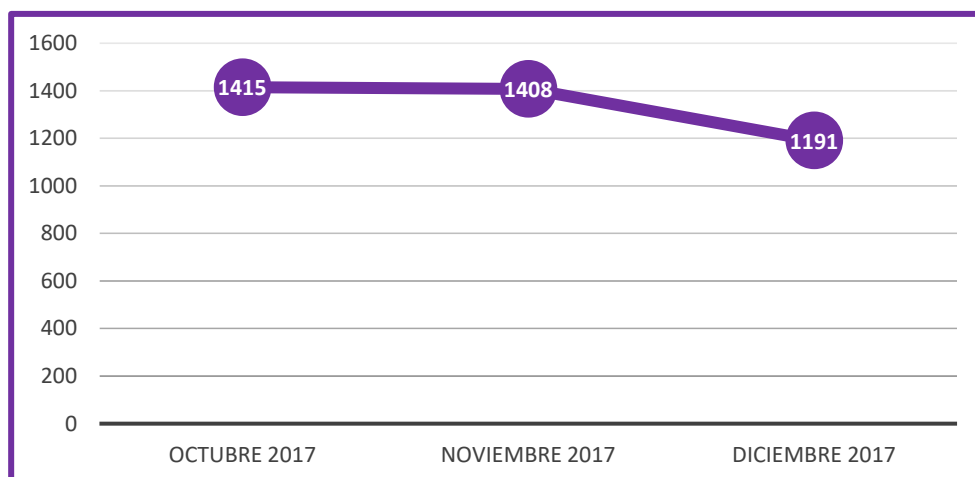
DENUNCIAS POR DÍA EN POLICÍA

DURANTE

OCTUBRE – DICIEMBRE DE 2.017

A continuación, se representa la distribución mensual de la cantidad de REVM:

Gráfico 1.1: REVM recibidas por mes



Fuente: Elaboración propia en base a las fuentes primarias

Tabla 1.1: Distribución mensual de REVM

Mes	REVM
Octubre 2017	1.415
Noviembre 2017	1.408
Diciembre 2017	1.191
Total	4.014

Octubre - Diciembre 2.017

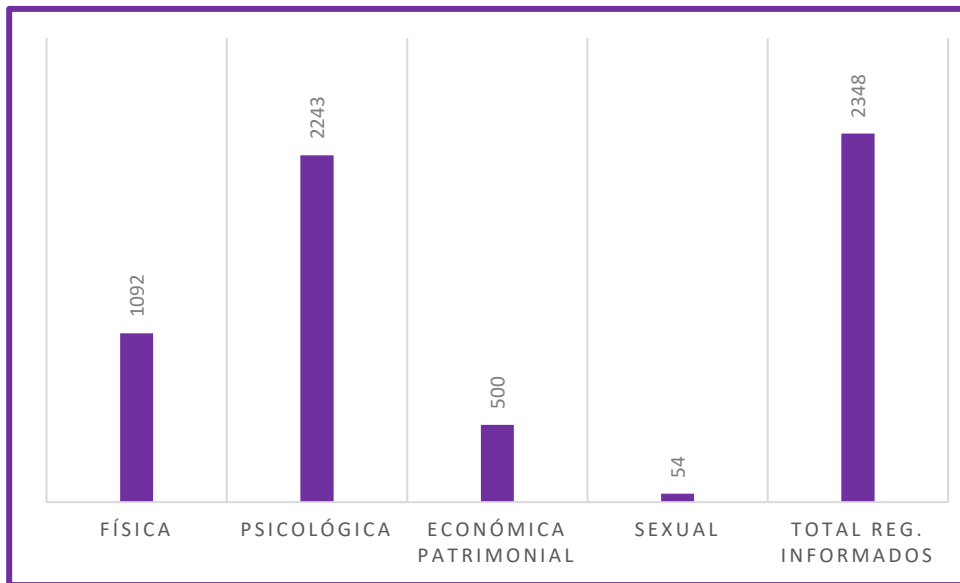
Estadísticas específicas

Tipos de violencia

Los registros recibidos de Policía, CAVD, Subsecretaría de Familia y Subsecretaría de Trabajo, que manifiestan uno o más tipos de violencia son **2.348**. La Subsecretaría de Salud informa que existieron **1.556** registros de violencia contra las mujeres en este período. Esta información se analiza por separado debido a que Salud utiliza la codificación CIE-10 para registrar el diagnóstico de las intervenciones profesionales. El uso de esta codificación, con variables propias, distintas a las utilizadas en el RUCVM por el resto de los organismos, imposibilita el cruce directo de esta información.

La **violencia psicológica** (2.243 REVM) atraviesa a todas las violencias, aunque en muchos casos no se la mencione ni registre como tal. No siempre este tipo de violencia implica **violencia física** (1.092 REVM).

Gráfico 2.1: Tipos de violencia



Fuente: Elaboración propia en base a las fuentes primarias (excepto Salud)

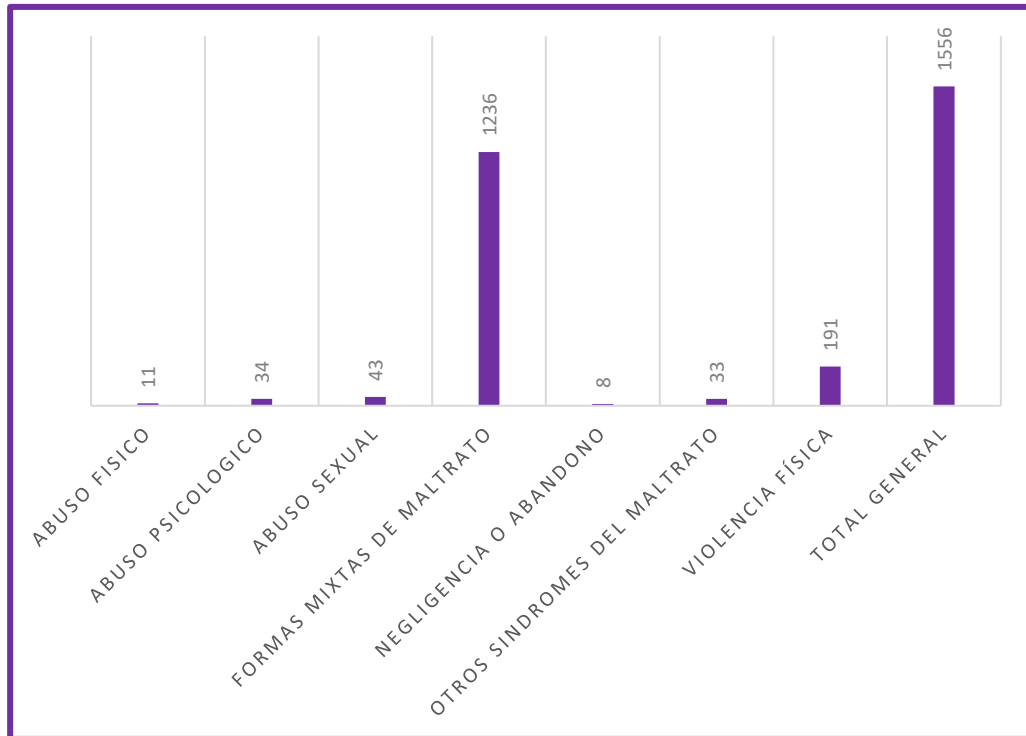
Tabla 2.1: Tipos de violencia

Tipos de violencia	REVM	% según REVM informados
Física	1.092	46,51%
Psicológica	2.243	95,53%
Económica Patrimonial	500	21,29%
Sexual	54	2,30%
Registros informados	2.348	
Registros no informados	110	

Octubre - Diciembre 2.017

**En el trimestre Octubre - Diciembre,
25 REVM revelaron todos los tipos
de violencia.**

Gráfico 2.2: Tipos de violencia registrados en Salud



Fuente: Elaboración propia en base a la fuente primaria Salud.

Tabla 2.2: Tipos de violencia registrados en Salud

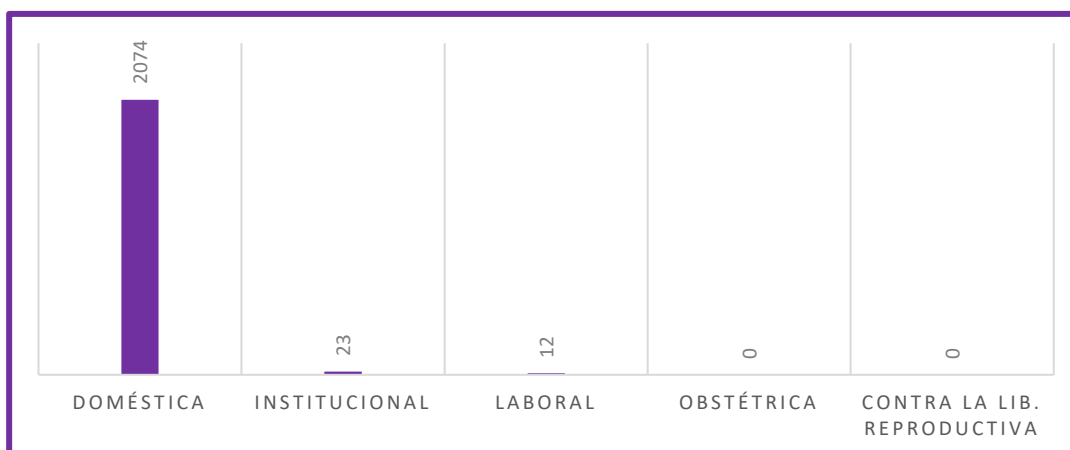
Tipos de violencia	REVM	% según REVM informados
Abuso físico	11	0,71%
Abuso psicológico	34	2,19%
Abuso sexual	43	2,76%
Formas Mixtas de Maltrato	1.236	79,43%
Negligencia o abandono	8	0,51%
Otros síndromes del maltrato	33	2,12%
Violencia física	191	12,28%
Registros informados	1.556	

Octubre - Diciembre 2.017

Modalidades de la violencia

La mayoría de los REVM informados del período analizado corresponden a **violencia doméstica** 98,34%.

Gráfico 2.3: Modalidades de violencia expresada



Fuente: Elaboración propia en base a las fuentes primarias

Tabla 2.3: Modalidades de violencia

Modalidades de violencia	REVM	% según REVM informados
Doméstica	2.074	98,34%
Institucional	23	1,09%
Laboral	12	0,57%
Obstétrica	0	0,00%
Contra la lib. reproductiva	0	0,00%
Registros informados	2.109	
Registros no informados	1.905	

Octubre - Diciembre 2.017

Frecuencia de la violencia

Del total de REVM (4.014), el 44,00% informa respecto a la frecuencia de la violencia (1.766). De estos registros informados, 166 corresponden a mujeres que declaran haber sufrido violencia **sólo una vez** (9,40%) y 1.600 **más de una vez** (90,60%).

El **91%** de los REVM informados corresponden a mujeres que han sufrido violencia **más de una vez**, lo que constituye un considerable factor de riesgo.

Gráfico 2.4: Frecuencia de la violencia



Fuente: Elaboración propia en base a las fuentes primarias

Tabla 2.4: Frecuencia de la violencia

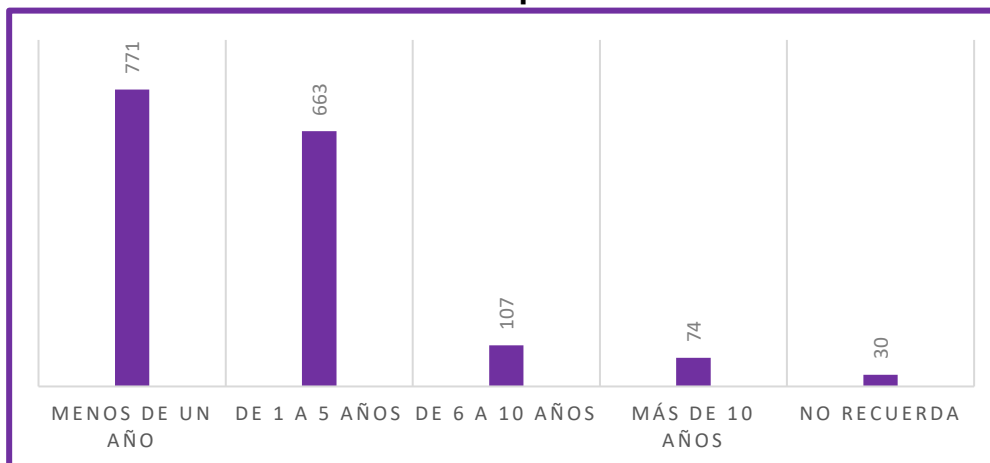
Frecuencia de la violencia	REVM	% según REVM informados
Sólo una vez	166	9,40%
Más de una vez	1.600	90,60%
Registros informados	1.766	
Registros no informados	2.248	

Octubre - Diciembre 2.017

Tiempo del maltrato

En relación al tiempo del maltrato para este período, se observa que, en su mayoría los registros de violencia contra las mujeres dan cuenta de situaciones de violencia que se prolongan **hasta 5 años** y representan el 87,17% de los REVM informados (1.434 de un total de 1.645). A continuación, se grafica lo antes mencionado:

Gráfico 2.5: Tiempo del maltrato



Fuente: Elaboración propia en base a las fuentes primarias

Tabla 2.5: Tiempo del maltrato

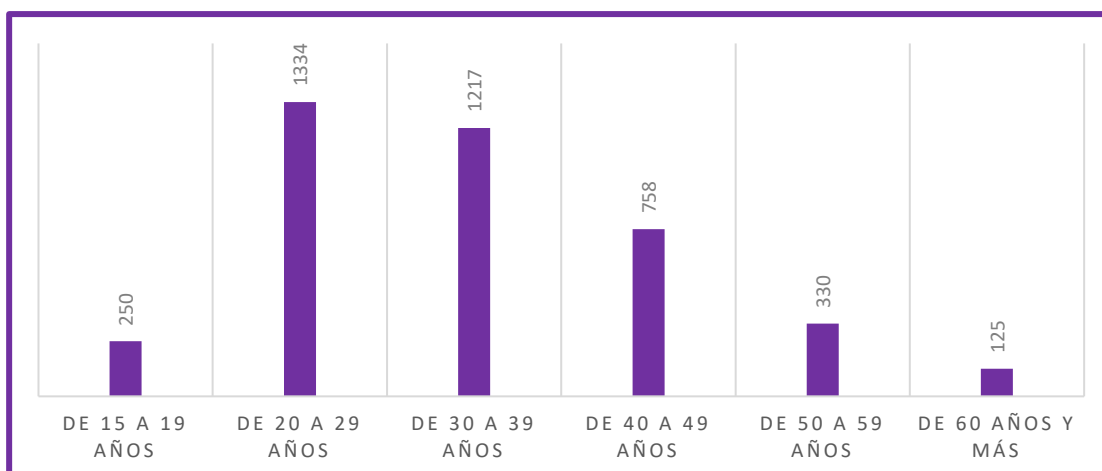
Tiempo del maltrato	REVM	% según REVM informados
Menos de un año	771	46,87%
de 1 a 5 años	663	40,30%
de 6 a 10 años	107	6,50%
más de 10 años	74	4,50%
No recuerda	30	1,83%
Registros informados	1.645	
Registros no informados	2.369	

Octubre - Diciembre 2.017

Edades por rangos

La franja etaria comprendida **entre los 20 y 39 años**, representa un 63,50% de los registros informados.

Gráfico 2.6: Rangos de edades



Fuente: Elaboración propia en base a las fuentes primarias

Tabla 2.6: Rangos de edades

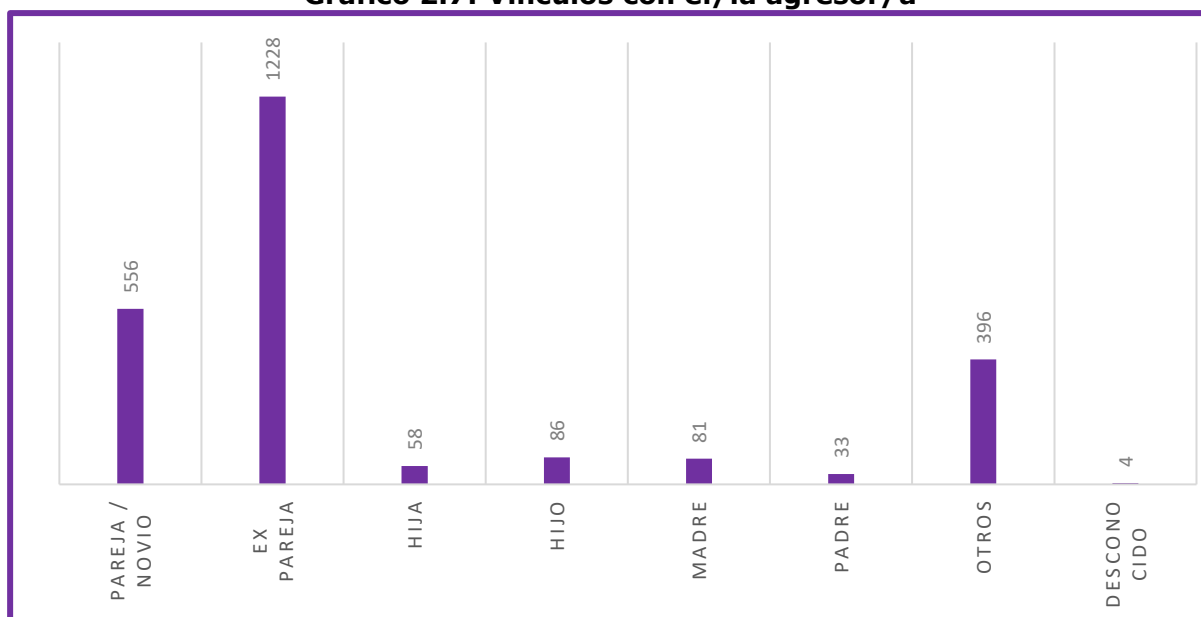
Rangos etarios	REVM	% según REVM informados
de 15 a 19 años	250	6,23%
de 20 a 29 años	1.334	33,24%
de 30 a 39 años	1.217	30,32%
de 40 a 49 años	758	18,88%
de 50 a 59 años	330	8,22%
60 o más años	125	3,11%
Registros informados	4.014	
Registros no informados	0	

Octubre - Diciembre 2.017

Vínculos con el/la agresor/a

Una variable por demás significativa para analizar la violencia contra las mujeres es el vínculo de la mujer en situación de violencia con la persona que la ejerce. Durante el período se observa una constante respecto a los informes anteriores, donde el predominio del vínculo **Ex Pareja** (50,29% de los REVM) seguido por **Pareja/Novio** (22,77%), representan el 73,06%. La categoría **Otros** se corresponde a otros vínculos familiares (cuñada/o, suegra/o, hermana/o, prima/o).

Gráfico 2.7: Vínculos con el/la agresor/a



Fuente: Elaboración propia en base a las fuentes primarias

Tabla 2.7: Vínculos con el/la agresor/a

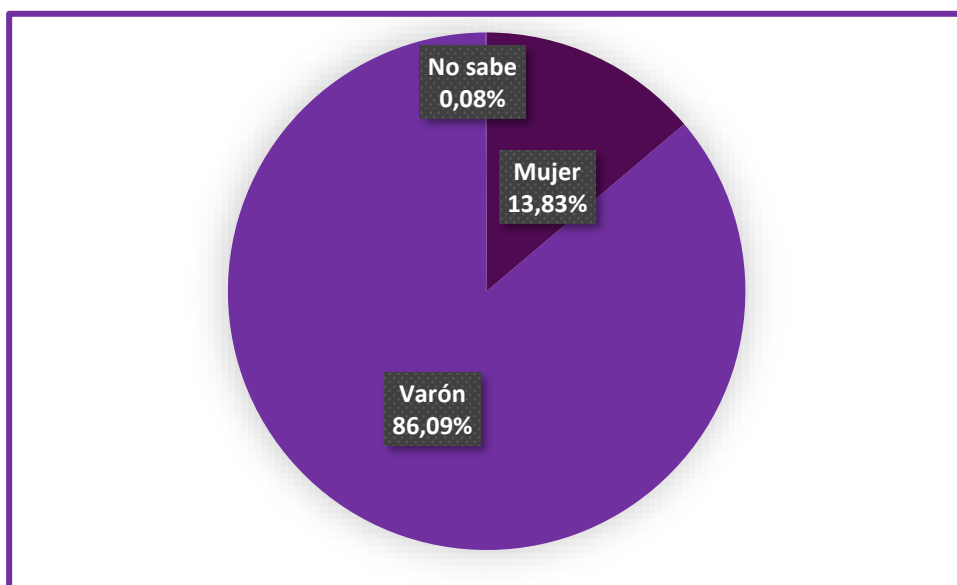
Vínculo con el/la agresor/a	REVM	% según REVM informados
Pareja / Novio	556	22,77%
Ex Pareja	1.228	50,29%
Padre	58	2,38%
Madre	86	3,52%
Hijo	81	3,32%
Hija	33	1,35%
Otros	396	16,22%
Desconocido	4	0,15%
Registros informados	2.442	
Registros no informados	1.572	

Octubre - Diciembre 2.017

Género del/la agresor/a

Durante el período de análisis, son los varones los que en mayor porcentaje, ejercen violencia contra las mujeres, un 86,09%, mientras que un 13,83% representa a las mujeres que ejercen violencia.

Gráfico 2.8: Género del/la agresor/a



Fuente: Elaboración propia en base a las fuentes primarias

Tabla 2.8: Género del/la agresor/a

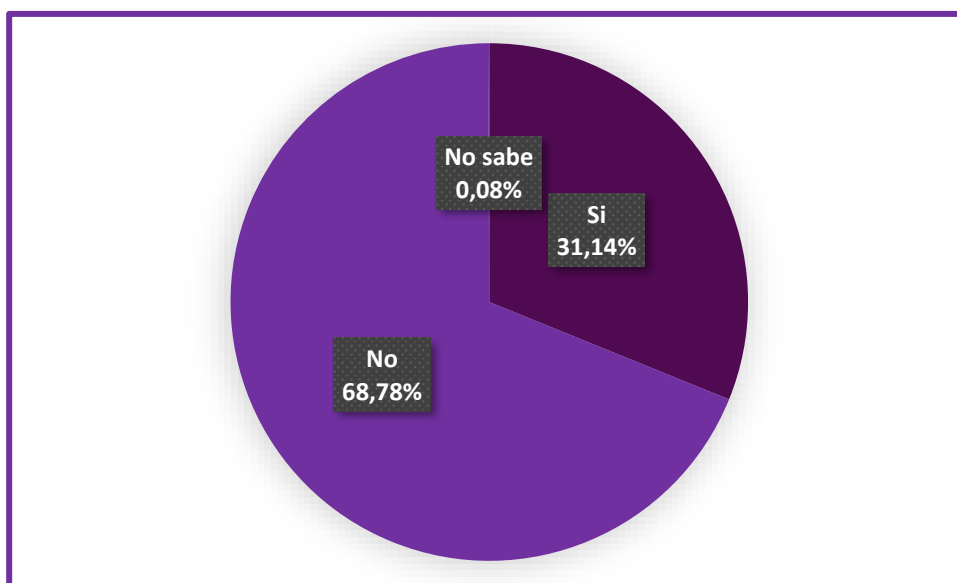
Género de la persona que realiza la agresión	REVM	% según REVM informados
Mujer	338	13,83%
Varón	2104	86,09%
No sabe	2	0,08%
Registros informados	2.444	
Registros no informados	1.570	

Octubre - Diciembre 2.017

Convivencia con el/la agresor/a

Se destaca que la mayoría de los registros informan la **no convivencia** con la persona que ejerce violencia (68,78%). Al analizar este dato, se corresponde con la categoría **Ex Pareja** respecto del vínculo con el/la agresor/a. La categoría **No sabe** se utiliza cuando un tercero se presenta a exponer la situación de violencia.

Gráfico 2.9: Convivencia con el/la agresor/a



Fuente: Elaboración propia en base a las fuentes primarias

Tabla 2.9: Convivencia con el/la agresor/a

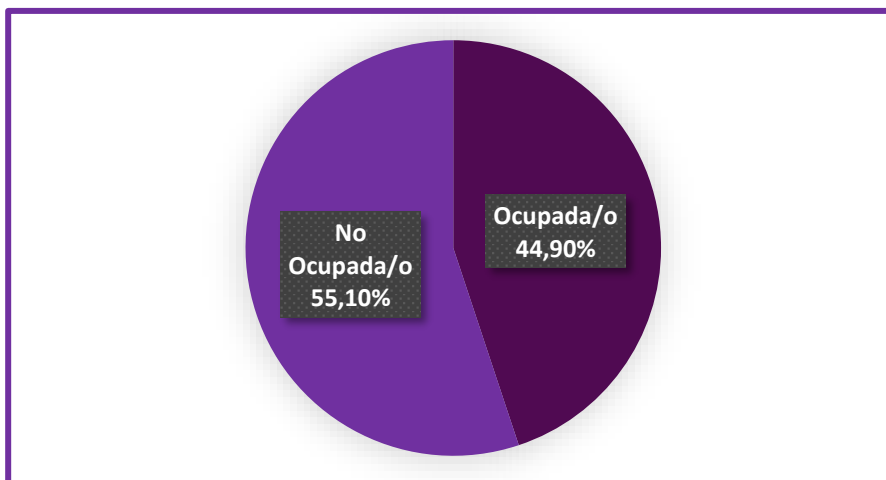
Convivencia agresor/a	REVM	% según REVM informados
Si	753	31,14%
No	1663	68,78%
No sabe	2	0,08%
Registros informados	2.418	
Registros no informados	1.596	

Octubre - Diciembre 2.017

Actividad laboral

Del total de REVM (4014), 2.332 informan respecto a la categoría actividad laboral. De los cuales 1.047 son de mujeres que declararon tener una ocupación y 1.285 manifiestan no tener una ocupación, contabilizando 1.682 registros que no informan esta categoría.

Gráfico 2.10: Actividad laboral de las mujeres en situación de violencia



Fuente: Elaboración propia en base a las fuentes primarias

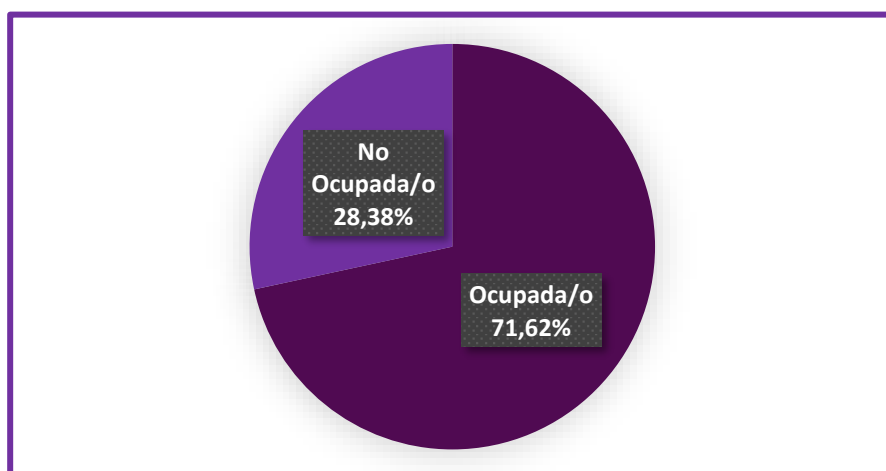
Tabla 2.10: Actividad laboral de las mujeres en situación de violencia

Actividad laboral	REVM	% según REVM informados
Ocupada	1047	44,90%
No ocupada	1285	55,10%
Registros informados	2.332	
Registros no informados	1.682	

Octubre - Diciembre 2.017

Por otro lado, se puede dar cuenta que, de las personas que ejercen violencia, 694 se encuentran ocupadas, 275 no ocupadas; 3.045 REVM no contenían información respecto de la actividad laboral. Del análisis de los valores informados se manifiesta que un 71,62% de las personas que ejercen violencia, se encuentran ocupadas.

Gráfico 2.11: Actividad laboral de las personas que ejercen violencia



Fuente: Elaboración propia en base a las fuentes primarias

Tabla 2.11: Actividad laboral de las personas que ejercen violencia

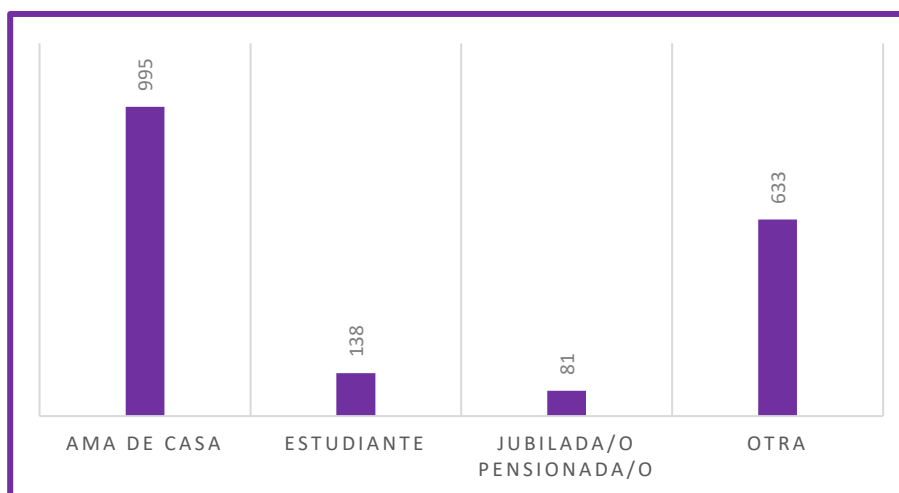
Actividad laboral	REVM	% según REVM informados
Ocupada	694	71,62%
No ocupada	275	28,38%
Registros informados	969	
Registros no informados	3.045	

Octubre - Diciembre 2.017

Otra actividad

El RUVCM incluye para la variable **Otra actividad** las categorías **Ama de casa**, **Estudiante**, **Jubilada/o y/o Pensionada/o**, **Otra** y la residual **No informado**. La primera de las categorías, **Ama de casa**, registra la cantidad de personas que realizan trabajos o tareas domésticas no remuneradas. Los REVM que contienen datos no residuales en esta variable son 1.847.

Gráfico 2.12: Otra actividad de las mujeres en situación de violencia



Fuente: Elaboración propia en base a las fuentes primarias

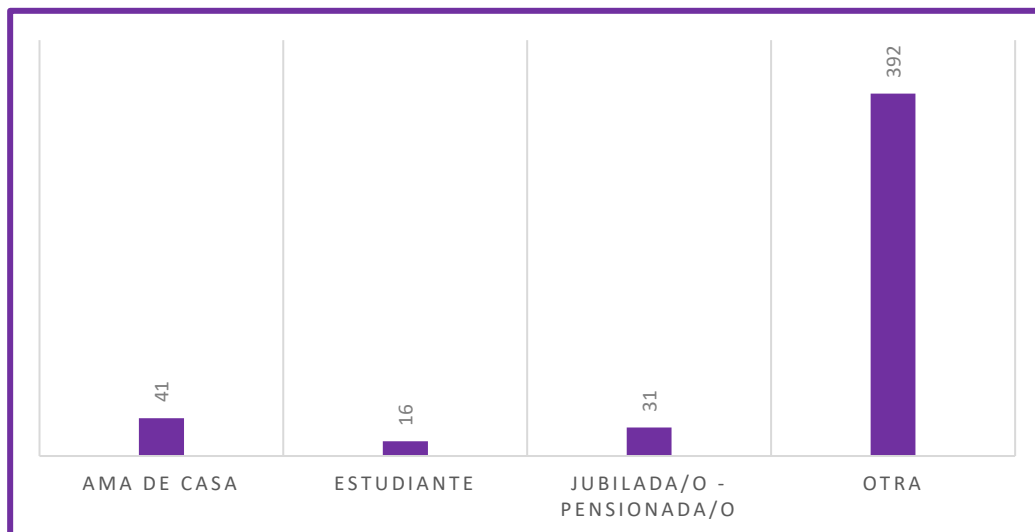
Tabla 2.12: Otra actividad de las mujeres en situación de violencia

Otra actividad	REVM	% según REVM informados
Ama de casa	995	53,87%
Estudiante	138	7,47%
Jubilada/o y/o Pensionada/o	81	4,39%
Otra	633	34,27%
Registros informados	1.847	
Registros no informados	2.167	

Octubre - Diciembre 2.017

En cuanto a la variable **Otra actividad de la persona que ejerce violencia**, se infiere que en la situación de registro se omite asentar la información; 3.534 registros no informados de los 4.014 REVM.

Gráfico 2.13: Otra actividad de las personas que ejercen violencia



Fuente: Elaboración propia en base a las fuentes primarias

Tabla 2.13: Otra actividad de las personas que ejercen violencia

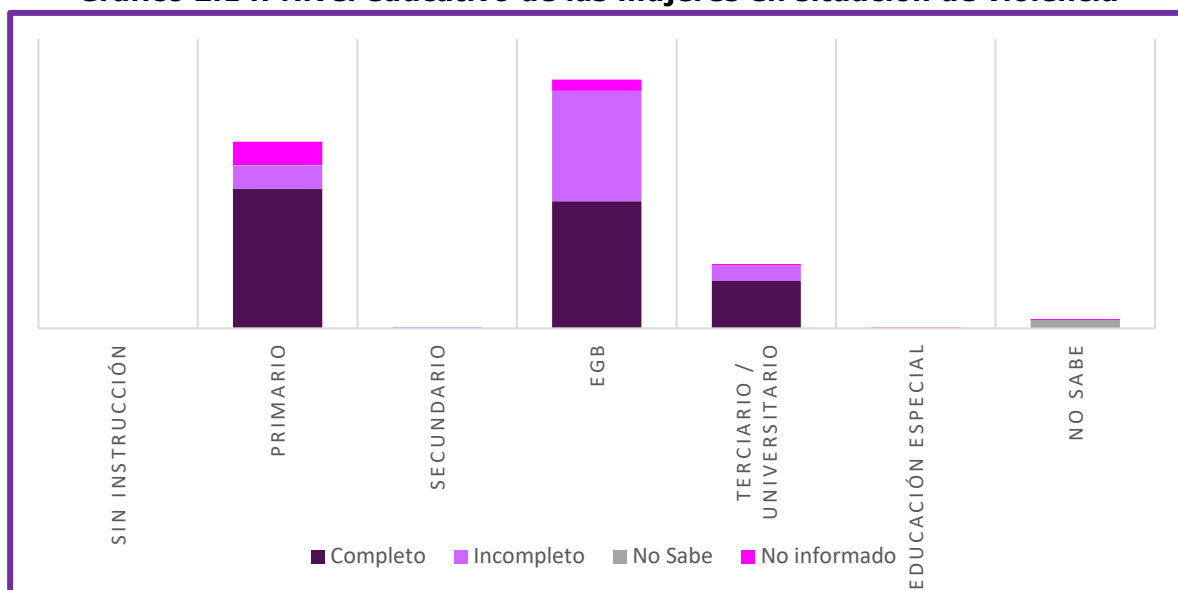
Otra actividad	REVM	% según REVM informados
Ama de casa	41	8,54%
Estudiante	16	3,33%
Jubilada/o y/o Pensionada/o	31	6,46%
Otra	392	81,67%
Registros informados	480	
Registros no informados	3.534	

Octubre - Diciembre 2.017

Nivel educativo

La cantidad de REVM que informan datos respecto del nivel educativo de las mujeres en situación de violencia son 1.238, mientras que los registros que no contienen información, son 2.776. A partir de los registros que contienen información se produce el siguiente gráfico:

Gráfico 2.14: Nivel educativo de las mujeres en situación de violencia



Fuente: Elaboración propia en base a las fuentes primarias

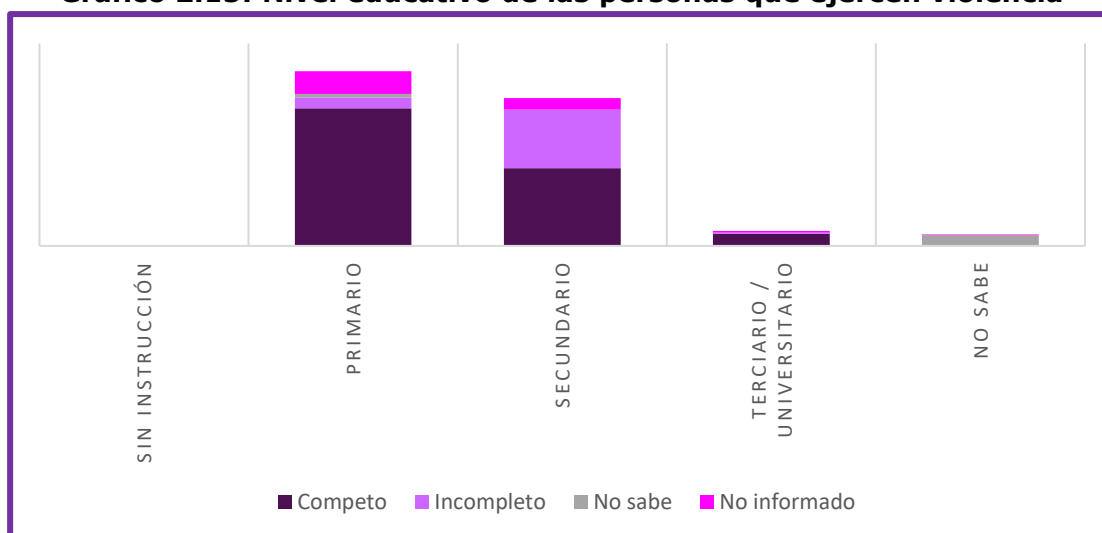
Tabla 2.14: Nivel educativo de las mujeres en situación de violencia

Nivel educativo	Completo	Incompleto	No sabe	No informado
Sin instrucción	0	1	0	0
Primario	338	56	1	57
Secundario	1	2	0	0
EGB	308	267	0	27
Terciario/Universitario	115	38	0	3
Educación especial	1	0	0	1
No sabe	0	0	20	2

Octubre - Diciembre 2.017

Respecto al nivel educativo de la persona que ejerce violencia se aprecian 517 REVM informados y 3.497 no informados.

Gráfico 2.15: Nivel educativo de las personas que ejercen violencia



Fuente: Elaboración propia en base a las fuentes primarias



Tabla 2.15: Nivel educativo de las personas que ejercen violencia

Nivel educativo	Completo	Incompleto	No sabe	No informado
Sin instrucción	0	0	0	0
Primario	204	16	5	34
Secundario	115	87	0	17
Terciario/Universitario	18	2	0	2
No sabe	0	0	16	1

Abril - Junio 2.017

Localización según domicilio declarado por las mujeres en situación de violencia

Tabla 2.16: Cantidad de REVM por departamento

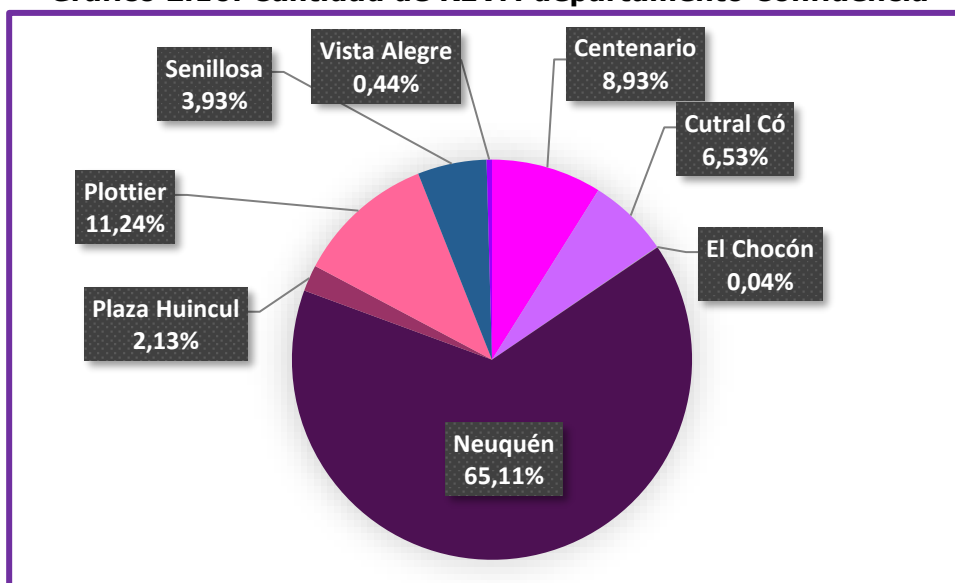
Departamentos	Cantidad de REVM
Aluminé	32
Añelo	96
Catán Lil	1
Chos Malal	60
Collón Curá	11
Confluencia	2.296
Huiliches	38
Lacar	123
Loncopué	23
Los Lagos	50
Minas	53
Ñorquín	4
Pehuenches	119
Picún Leufú	14
Picunches	21
Zapala	841

Octubre - Diciembre 2.017

Los datos no informados y correspondientes a otras provincias y/o países, suman un total de 232 registros.

A partir de la tabla 2.16 se observa que el departamento Confluencia concentra el 57,20% del total de los registros, seguido por el departamento Zapala con el 20,95%. Se estima pertinente desagregar el departamento Confluencia por localidades que lo integran.

Gráfico 2.16: Cantidad de REVM departamento Confluencia



Fuente: Elaboración propia en base a las fuentes primarias

Tabla 2.17: Cantidad de REVM del departamento Confluencia

Localidad	REVM
Centenario	205
Cutral Có	150
El Chocón	1
Neuquén	1.495
Plaza Huincol	49
Plottier	258
Senillosa	128
Vista Alegre	10

Octubre - Diciembre 2.017

A modo de cierre, invitamos a la lectura y reflexión de un fragmento de la guía de principios perteneciente a "ELEMENTOS ESENCIALES DE PLANIFICACIÓN PARA LA ELIMINACIÓN CONTRA LA VIOLENCIA DE MUJERES Y NIÑAS" – ONU Mujeres, 2.013.

"La violencia contra las mujeres y niñas es una violación de los derechos humanos. En tanto es un asunto de derechos humanos, consagrado en la Convención para la Eliminación de Todas las formas de violencia contra la mujer (CEDAW) y en otros instrumentos regionales e internacionales de derechos humanos, debe ser reconocido como un fenómeno que viola el principio de igualdad entre hombres y mujeres, y que perdura debido a esta desigualdad.

Como tal, una aproximación a la violencia contra las mujeres desde una perspectiva de derechos requiere que la desigualdad de género sea tratada como una de sus causas raíces, y que además, los derechos y las libertades de las mujeres recogidos en la CEDAW sean



defendidos Por ello, los Estados están obligados a promover y proteger estos derechos humanos y todas las intervenciones deben ser diseñadas e implementadas considerando dicho criterio.”

**OBSERVATORIO DE LA VIOLENCIA
CONTRA LAS MUJERES**

Abril de 2018

<http://obsviolenciamujeres.ciudadanianqn.gob.ar>

observatorioviolencia@outlook.com